

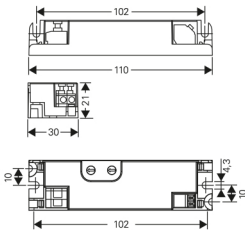
zur Verfügung gestellt von www.TALPA.lu, Ihrem Experten für Notbeleuchtung in Luxemburg - **TALPA**



V-CG-SLS 350



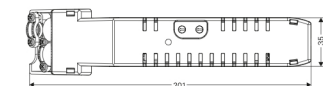
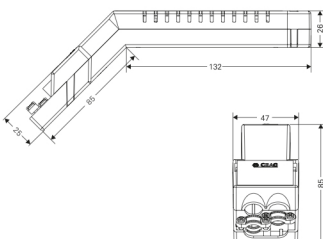
Maßangaben in mm



Modulgehäuse



Maßangaben in mm



V-CG-SLS 350

- Niedrige Betriebskosten durch verringerte Standby Verlustleistung < 0,5 W
- Minimierte Abmessungen in Anlehnung an üblichen T5 EVG Querschnitt (H x B: 21 x 30 mm) für den erleichterten Einbau in schmalen Leuchten
- Ohne Schutzleiteranschluss. Zur Verwendung in Leuchten der Schutzklasse I oder II
- Variable Befestigungsmöglichkeiten für unterschiedliche Einbaulagen (liegend oder seitlich hochkant)
- Vermeidung von Installationsfehlern durch verpolungssicheren Netzanschluss
- Verkürzter Inspektionsaufwand durch CEWA GUARD- und S+-Technologie: Automatische Funktionsüberwachung von bis zu 20 Leuchten pro Stromkreis
- Reduzierte Installationskosten durch STAR-Technologie: Frei programmierbarer Mischbetrieb der Schaltungsarten pro Leuchte in einem Stromkreis
- Verminderte Installationsausgaben, da keine zusätzliche Datenleitung zu den Leuchten benötigt wird

Primärseite

Anschlussspannung	220- 240 V, 50/60 Hz / 176- 275 V DC
Standby Verlustleistung	< 0,5 W (230 V / 50 Hz)
Stromaufnahme	41 mA (230 V AC) / 26 mA (220 V DC)
Leistungsaufnahme	9,4 VA (230 V AC)
Leistungsfaktor λ	0,60...0,70
Einschaltstoßstrom	≤ 1,5 A
Betriebsfrequenz	132 kHz
EEL	A2
Anschlussklemmen	Steckklemmen 2,5 mm ² / verpolungssicher

Sekundärseite

Ausgangsstrom	350 mA (Konstantstrom)
Ausgangsspannung	14,5V DC (Leerlauf)
Anschließbare Last	1-4 LEDs (Nennstrom 350 mA, UF = 3,0 ... 3,3 V), Reihenschaltung
Ausgangsleistung (max.)	4,62 W
Anschlussklemmen	Steckklemmen 1,5 mm ² / nicht verpolungssicher
Maximale Leitungslänge	1 m (Modul – LED)
Montageart	Zum Einbau in Leuchten der Schutzklasse I oder II
Schutzart	IP20
Zulässige Umgebungstemperatur	ta = -20 °C bis +50 °C
Maximal zulässige Testpunkttemperatur	tc = 60 °C
Abmessungen in mm (H x L x B)	21 x 110 x 30
Gehäusematerial / Farbe	Flammwidriges Polycarbonat / grau
Gewicht	0,042 kg
Lichtstrom Φ _e /Φ _{Nenn} am Ende der Nennbetriebsdauer	100 %

Bestellangaben

Lieferumfang	Bestell-Nr.
V-CG-SLS 350	40071352417
Modulgehäuse mit Zugentlastung	40071351928